

**NUEVAS ESTADÍSTICAS EMPLEO,
DESEMPLEO, FUERZA TRABAJADORA,
TASA DE DESEMPLEO Y TASAS DE
PARTICIPACIÓN.**

Septiembre 2023

DATOS DE EMPLEO (TOTAL DE PERSONAS)

Datos para	septiembre 2023	agosto 2023	septiembre 2022
Puerto Rico (estimados ajustados)	1,117,299	1,109,488	1,107,675
Área Local de Desarrollo Laboral Caguas-Guayama (ALDL)	144,590	143,158	139,637
Región de Desarrollo Económico (WIOA) Área Sur Este	263,377	259,915	255,308
Caguas Municipio (MAC)	50,042	49,590	48,268

Fuente: Estadísticas de Desempleo por Municipio. Septiembre 2023. Departamento del Trabajo y Recursos Humanos de PR.

En septiembre 2023 comparado con septiembre 2022; tendencia en empleo (número de personas) aumentando, para el Área Local de Desarrollo Laboral Caguas-Guayama, para el MAC y para la Región Sur Este de Desarrollo Económico. Para PR aumentando. Para Caguas-Guayama el aumento fue de 4,953 empleos. Para el MAC el aumento fue de 1,774 y para PR el aumento fue de 9,624 empleos en este periodo.

En septiembre 2023 comparado con agosto 2023; tendencia en el empleo (número de personas) aumentando para PR. Para Caguas (MAC) la tendencia en el empleo (número de personas) aumentando. Para la Región de Desarrollo Económico (WIOA) Área Sur Este aumentando el empleo. El aumento de empleos en el MAC fue de 452 en Caguas-Guayama el aumento fue de 1,432 empleos durante ese periodo. Para PR el aumento fue de 7,811 empleos en este mismo periodo.

DATOS DE DESEMPLEO (TOTAL DE PERSONAS)

Datos para	septiembre 2023	agosto 2023	septiembre 2022
Puerto Rico (estimados ajustados)	70,862	72,840	69,477
Área Local de Desarrollo Laboral Caguas-Guayama (ALDL)	7,172	7.891	7,871
Región de Desarrollo Económico (WIOA) Área Sur Este	16,705	18,136	17,450
Caguas Municipio (MAC)	2,446	2,657	2,628

Fuente: Estadísticas de Desempleo por Municipio. Septiembre 2023. Departamento del Trabajo y Recursos Humanos de PR.

- En septiembre 2023 comparado con septiembre 2022; tendencia en desempleo (total de personas) aumentando en PR. En la Región de Desarrollo Económico (WIOA) Área Sur Este disminuyendo el desempleo, y en el Área Local Caguas-Guayama se observó una disminución. En el MAC, también, se observó una disminución. La disminución en el desempleo para el MAC fue de 182 y en PR el aumento fue de 1,385 personas durante ese periodo.
- En septiembre 2023 comparado con agosto 2023; tendencia en el desempleo (total de personas) disminuyendo en PR, y disminuyendo en el Área Local de Desarrollo Laboral Caguas-Guayama y disminuyendo en el MAC. En la Región de Desarrollo Económico (WIOA) se observó una disminución también. La disminución en el desempleo, durante el periodo mencionado, en PR fue de 1,978 y en el MAC la disminución fue de 211.

DATOS DE FUERZA TRABAJADORA (TOTAL DE PERSONAS)

Datos para	septiembre 2023	agosto 2023	septiembre 2022
Puerto Rico (estimados ajustados)	1,188,161	1,182,328	1,177,152
Área Local de Desarrollo Laboral Caguas-Guayama (ALDL)	151,762	151,055	147,508
Región de Desarrollo Económico (WIOA) Área Sur Este	280,082	278,051	272,758
Caguas Municipio (MAC)	52,488	52,247	50,896

Fuente: Estadísticas de Desempleo por Municipio. Septiembre 2023. Departamento del Trabajo y Recursos Humanos de PR.

- En septiembre 2023 comparado con septiembre 2022; tendencia en la fuerza trabajadora (número de personas); aumentando para PR. Para la Región de Desarrollo Económico Sur Este, y para el Consorcio Caguas-Guayama aumentando. Para el MAC la fuerza Trabajadora también aumentó en 1,592 personas durante el mismo periodo. En el Área Laboral Caguas-Guayama aumentó la fuerza trabajadora en 4,254. En PR aumentó en 11,009.
- Para septiembre 2023 comparado con agosto 2023; tendencia en la fuerza trabajadora aumentando para PR, y aumentando para el Área Local Caguas-Guayama y para la Región Desarrollo Económico Sur Este. El MAC aumentó 241 personas y el ALDL Caguas-Guayama aumentó en 707 personas. PR aumentó su fuerza de trabajo en 5,833 para este periodo.

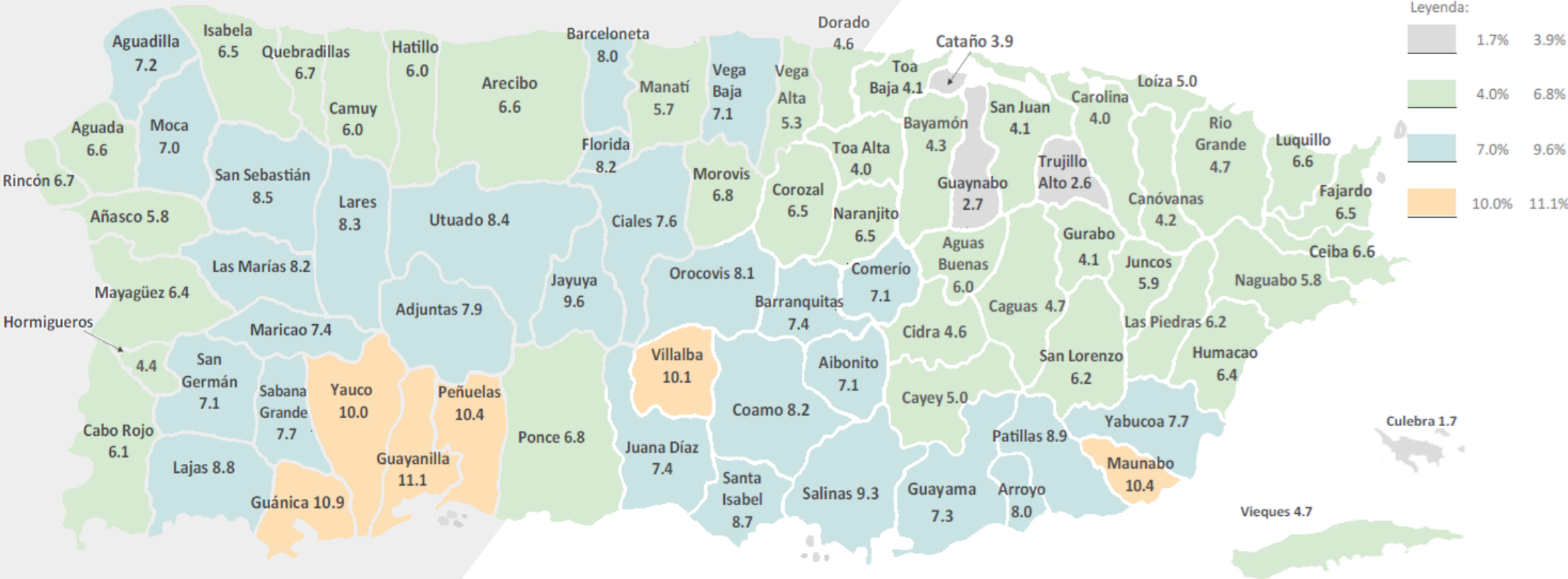
DATOS DE TASA DE DESEMPLEO (POR CIENTOS)

Datos para	septiembre 2023	agosto 2023	septiembre 2022
Puerto Rico (Estimados ajustados)	5.6%	6.2%	5.9%
Área Local de Desarrollo Laboral Caguas-Guayama (ALDL)	4.7%	5.2%	5.3%
Región de Desarrollo Económico (WIOA) Área Sur Este	6.0%	6.5%	6.4%
Caguas Municipio (MAC)	4.7%	5.1%	5.2%

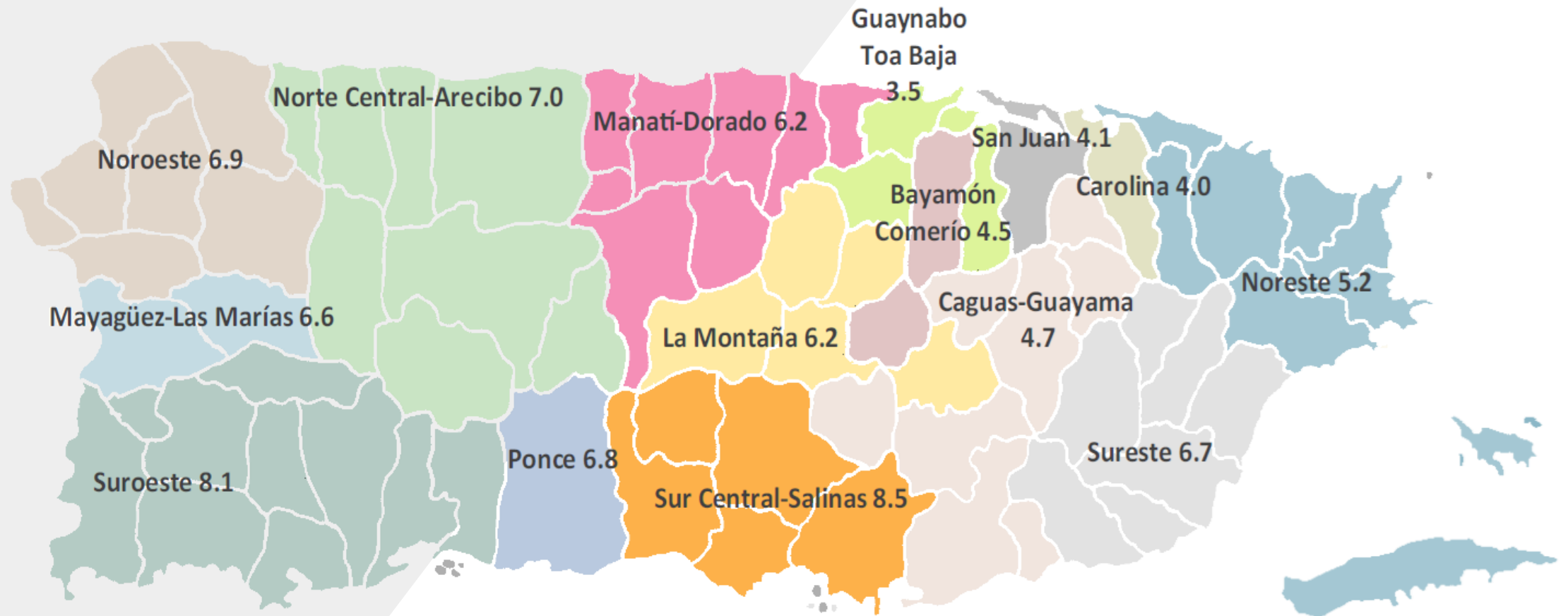
Fuente: Estadísticas de Desempleo por Municipio. Septiembre 2023. Departamento del Trabajo y Recursos Humanos de PR.

- El MAC observa una Tasa de Desempleo menor que Puerto Rico a septiembre 2023; 4.7; un 0.9% menor que Puerto Rico; 5.6%.
- A septiembre 2023 comparado con septiembre 2022; tendencia en Tasa de Desempleo disminuyó en PR. En el MAC disminuyó y en el Área Laboral Caguas-Guayama disminuyó también. En el MAC disminuyó de 5.2% a 4.7%; un 0.5%.
- En septiembre 2023 comparado con agosto 2023; tendencia en Tasa de Desempleo disminuyendo en Puerto Rico y disminuyendo para el mismo periodo en la Región de Desarrollo Económico (IOA) Área Sur Este. Para el MAC la Tasa disminuyó de 5.1% a 4.7%. Para PR disminuyó de 6.2% a 5.6%, y para Caguas Guayama disminuyó de 5.2% a 4.7%.

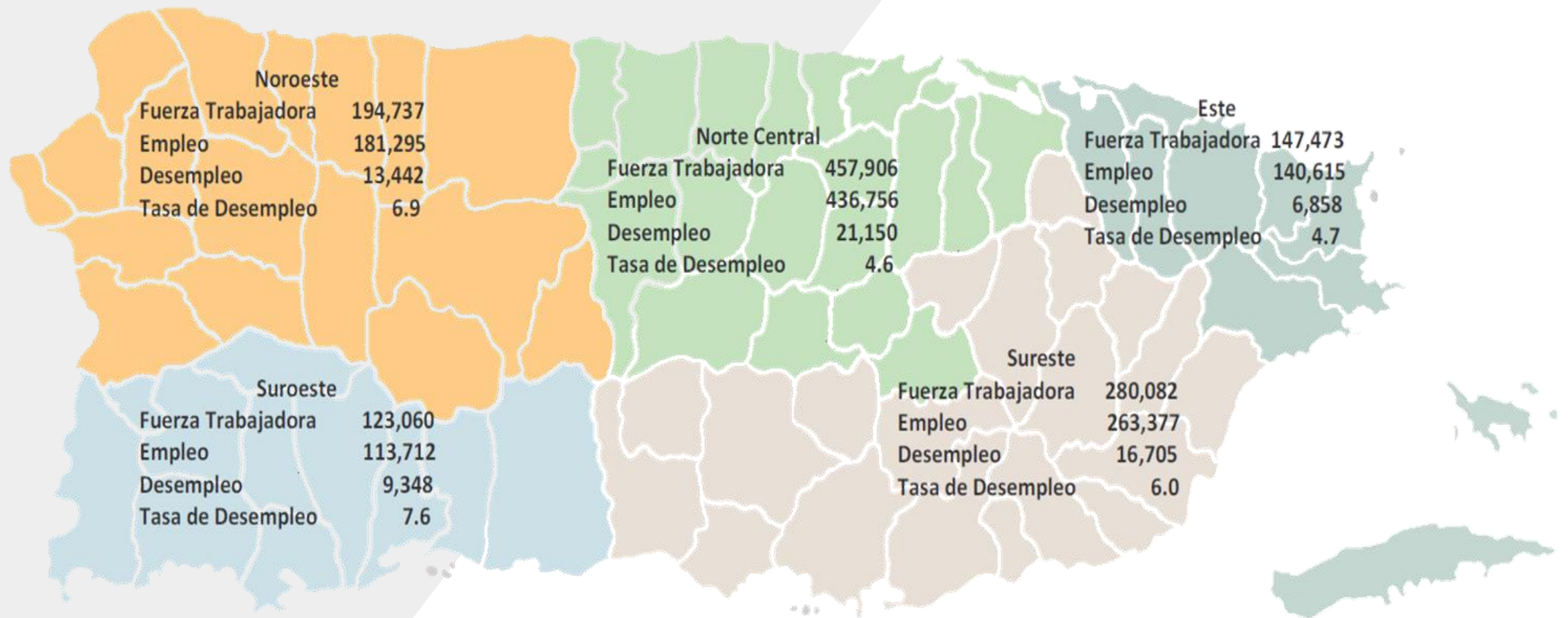
MAPA DE DESEMPLEO POR MUNICIPIOS SEPTIEMBRE 2023



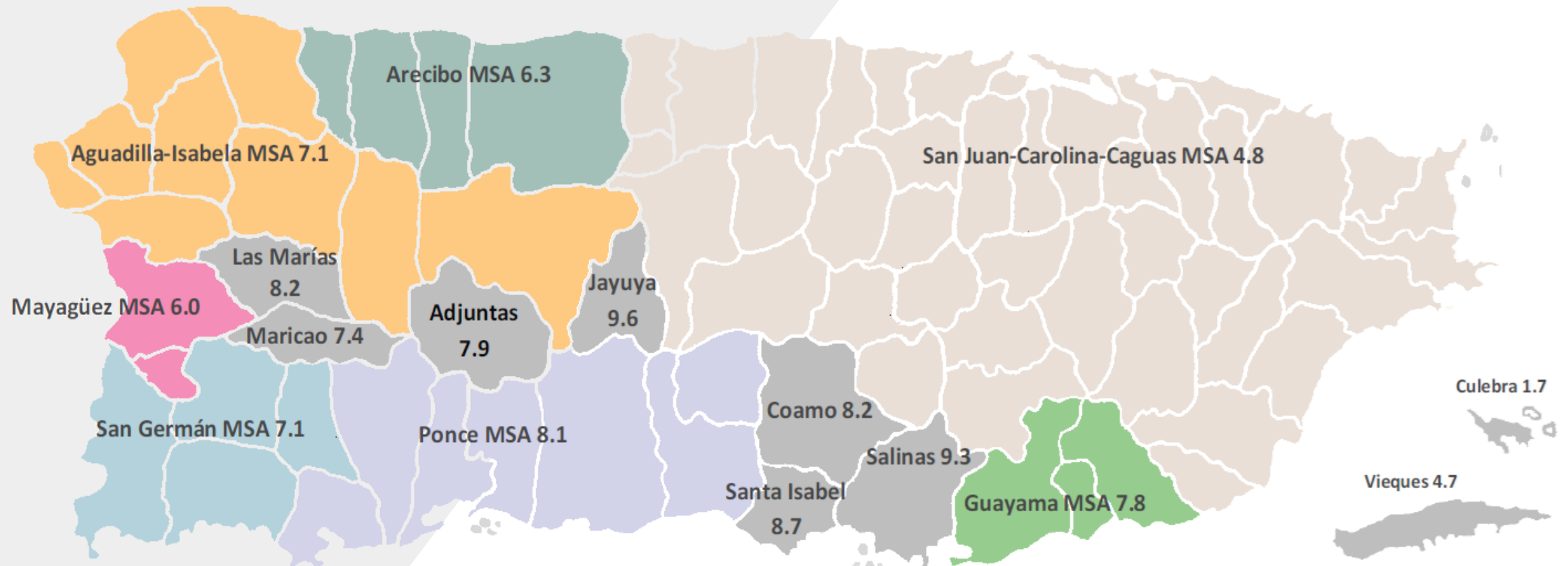
MAPA DE DESEMPLEO POR ÁREAS LOCALES DE DESARROLLO LABORAL (ALDL) SEPTIEMBRE 2023



MAPA DE DESEMPLEO POR REGIONES DE DESARROLLO ECONÓMICO (WIOA) SEPTIEMBRE 2023



MAPA DE ÁREAS DE MERCADO LABORAL Y TASA DE DESEMPLEO SEPTIEMBRE 2023



DATOS DE TASA DE PARTICIPACIÓN Y DESEMPLEO POR ÁREAS, NO AJUSTADO ESTACIONALMENTE AGOSTO 2023.

	PR	I	II	III	IV	V	VI	VII	VIII	IX	X	XI	XII
Tasa de Participación ¹ Participation Rate	43.7	42.0	42.0	42.3	45.2	49.6	48.8	44.6	43.1	44.8	43.0	42.5	41.4
Tasa de Desempleo ² Unemployment Rate	6.1	2.1	10.5	ND	5.4	13.4	9.8	4.2	11.5	3.0	2.8	19.5	3.6

^{1/} Por ciento de la población civil no institucional de 16 años y más que estaban en el grupo trabajador. / Percentage of the civilian noninstitutional population 16 years old and over that was in the labor force.

^{2/} Por ciento de desempleados en el grupo trabajador. Percentage of unemployed persons in the labor force.

Distribución de Municipios por Área / Distribution of the Municipalities by Areas

I	II	III	IV	V	VI	VII	VIII	IX	X	XI	XII
ÁREA DE SAN JUAN	ÁREA DE PONCE	ÁREA DE MAYAGUEZ	ÁREA CAGUAS	ÁREA ARECIBO	ÁREA SUR	ÁREA SUROESTE	ÁREA NOROESTE	ÁREA NORTE	ÁREA ESTE	ÁREA OESTE	ÁREA ESTE
Bayamón	Juana Díaz	Añasco	Caguas	Arecibo	Arroyo	Cabo Rojo	Aguada	Barceloneta	CENTRAL	CENTRAL	Ceiba
Canóvanas	Ponce	Hormigueros	Gurabo	Camuy	Coamo	Guánica	Aguadilla	Florida	Aguas Buenas	Adjuntas	Fajardo
Carolina	Villalba	Mayaguez	San Lorenzo	Hatillo	Guayama	Guayanilla	Isabela	Dorado	Aibonito	Jayuya	Humacao
Cataño					Patillas	Lajas	Moca	Manatí	Barranquitas	Lares	Juncos
Guaynabo					Salinas	Peñuelas	Rincón	Toa Alta	Cayey	Las Marías	Las Piedras
Loiza					Santa Isabel	San Germán	Quebradillas	Vega Alta	Ciales	Maricao	Luquillo
San Juan						Yauco		Vega Baja	Cidra	San	Maunabo
Toa Baja									Comerio	Sebastián	Naguabo
Trujillo Alto									Corozal	Utua	Río Grande
									Morovis		Yabucoa
									Naranjito		
									Orocovis		

Culebra y Vieques no están incluidos en la muestra. / Culebra and Vieques are not included in the sample.

Fuente: Empleo y Desempleo en PR. Departamento del Trabajo. Septiembre 2023.

DATOS DE TASA DE PARTICIPACIÓN Y DESEMPLEO POR ÁREAS, NO AJUSTADO ESTACIONALMENTE AGOSTO 2023.

- Para el Área de Caguas (Caguas, Gurabo, San Lorenzo) la Tasa de Participación (45.2%) fue la tercera mayor de todas las áreas. También fue mayor que la de PR (43.7%). Las Áreas con mayor Tasa de Participación que Caguas fueron; el Área Arecibo (49.6%), y el Área Sur (49.6%).
- Para el Área de Caguas la Tasa de Desempleo (5.4%) fue la quinta menor de todas las Áreas y menor que PR (6.1%). El Área con menor desempleo que Caguas fue el: Área de San Juan (2.1%); y, además, las Áreas Sur Oeste (4.2%); Este (3.6%); Este Central (2.8%); Norte (3.0%); y Sur Oeste (4.2%).
- Las tasas de desempleo menores se observaron para las Áreas Este Central (2.8%); y Área de San Juan (2.1%); seguido por el Área Norte (3.0%).
- Fuente: Empleo y Desempleo en PR. Departamento del Trabajo. Septiembre 2023.